

Panduan Pengguna OCTO Biz

Log Masuk Kali Pertama (BM)

Versi 3.0 (March 2024)

FORWARD  Your Ambitions



Persediaan dan Keperluan

1. Proses Log Masuk Kali Pertama (FTL) melalui telefon bimbit memerlukan aplikasi mudah alih sahaja. Pastikan anda mempunyai telefon bimbit (dengan nombor telefon yang didaftarkan dengan CIMB) untuk melakukan FTL:

- **Aplikasi web:** <https://www.cimboctobiz.com.my>
- Anda boleh menggunakan aplikasi web dengan aplikasi pelayar web berikut:



Microsoft Edge



Google Chrome



Safari (macOS)

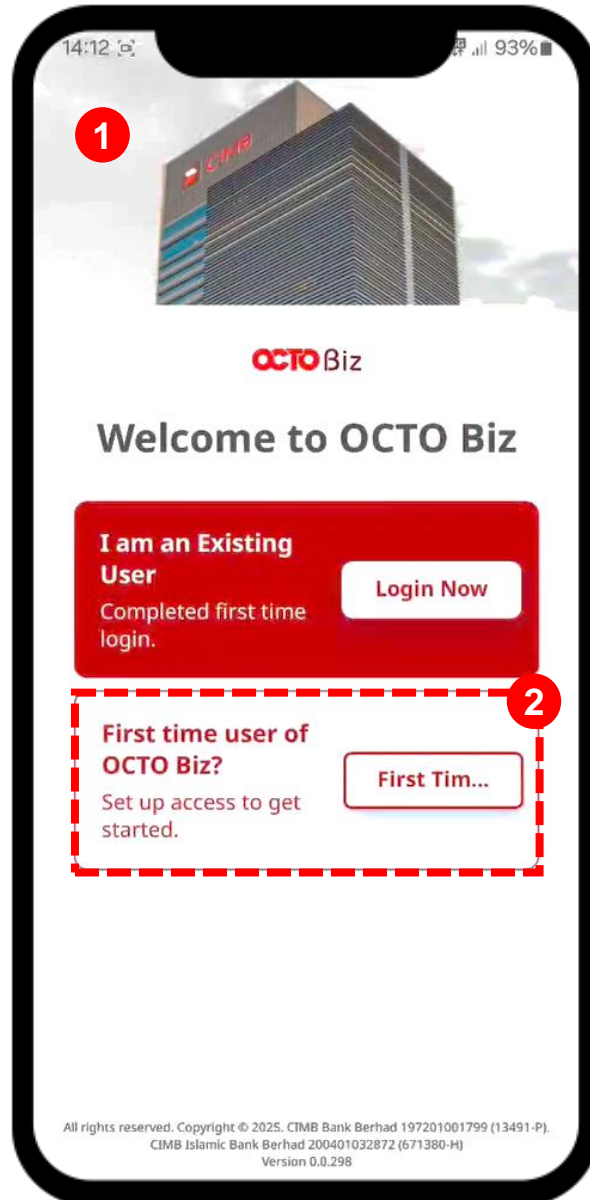
- **Aplikasi mudah alih:** Cari OCTO Biz di Google Play Store, Apple App Store atau Huawei App Gallery. (Sila pastikan versi Android anda adalah minimum 11.0 dan Apple iOS adalah 14.0).



2. Proses pendaftaran Log Masuk Kali Pertama akan bermula dari aplikasi mudah alih.
3. Pengguna perlu mempunyai butiran berikut untuk memulakan proses FTL (Log Masuk Kali Pertama):
 - ID Syarikat (seperti dalam ID Syarikat anda di BizChannel)
 - ID Pengguna (seperti dalam ID Pengguna anda di BizChannel)
4. Selepas menyelesaikan proses Log Masuk Kali Pertama melalui telefon mudah alih, anda perlu melalui **tempoh bertenang selama 12 jam**, selepas itu anda akan dapat mengakses aplikasi OCTO Biz.

Log Masuk Kali Pertama melalui Aplikasi Mudah Alih

(m/s 1 daripada 8)

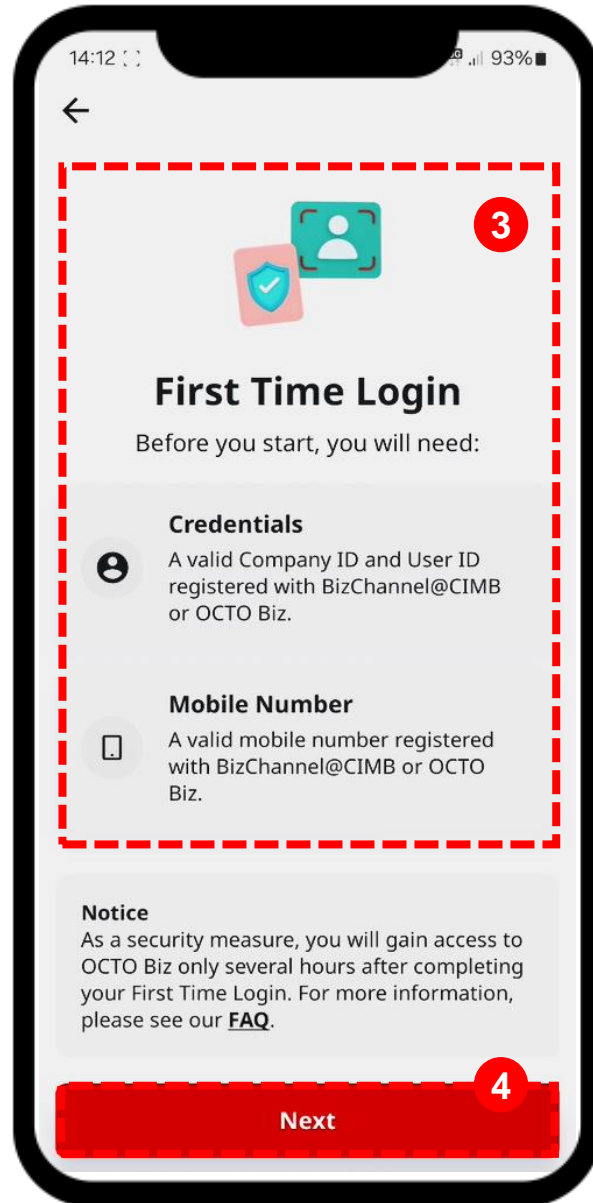


LANGKAH

- 1** Muat turun dan lancarkan **Aplikasi Mudah Alih OCTO Biz**.
- 2** Dari halaman log masuk, klik butang **First Time Login (Log Masuk Kali Pertama)**.

Log Masuk Kali Pertama melalui Aplikasi Mudah Alih

(m/s 2 daripada 8)



LANGKAH

3

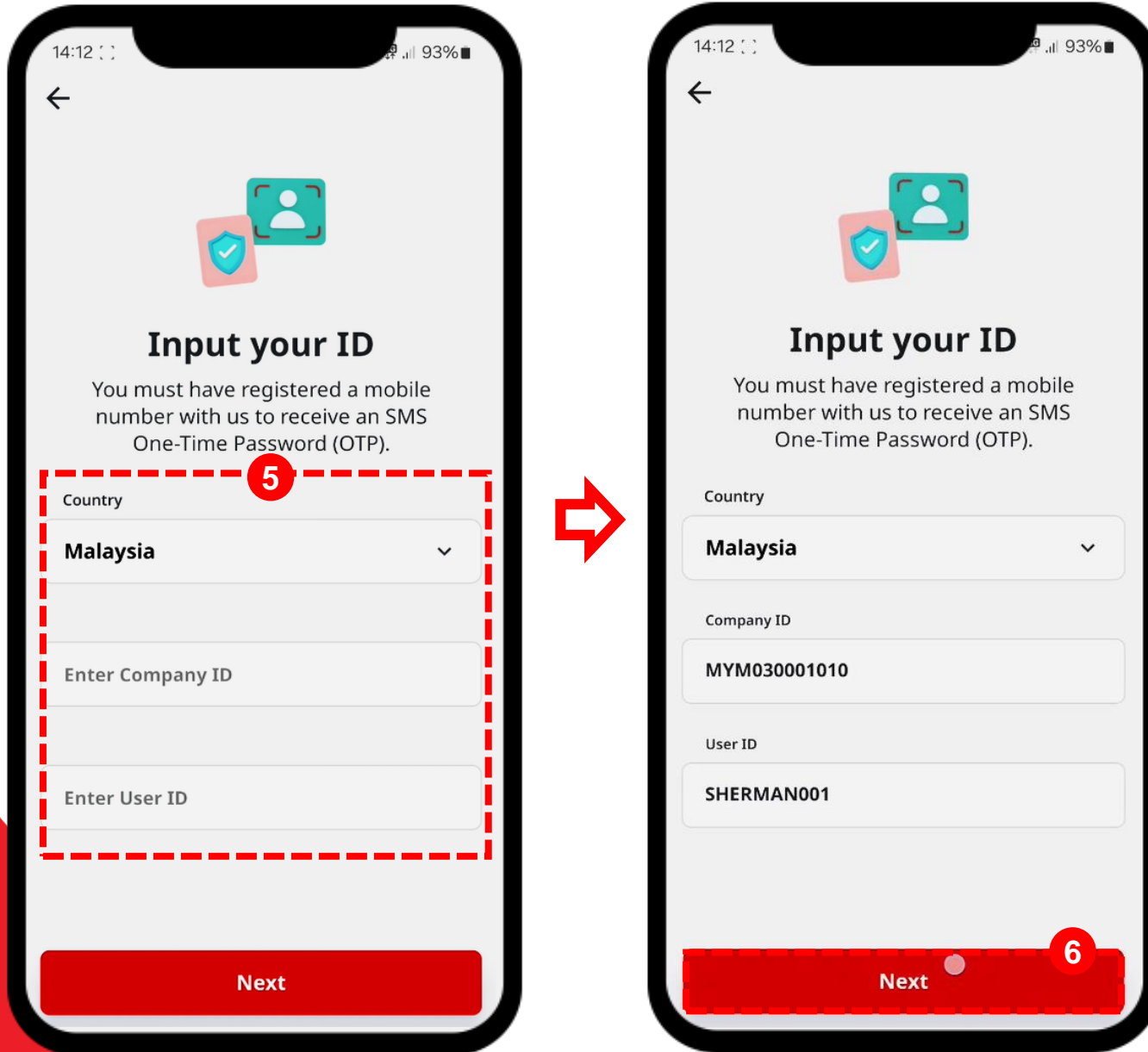
Arahan akan diberikan sebelum melaksanakan proses Log Masuk Kali Pertama

4

Klik butang **Next** (Seterusnya)

Log Masuk Kali Pertama melalui Aplikasi Mudah Alih

(m/s 3 daripada 8)

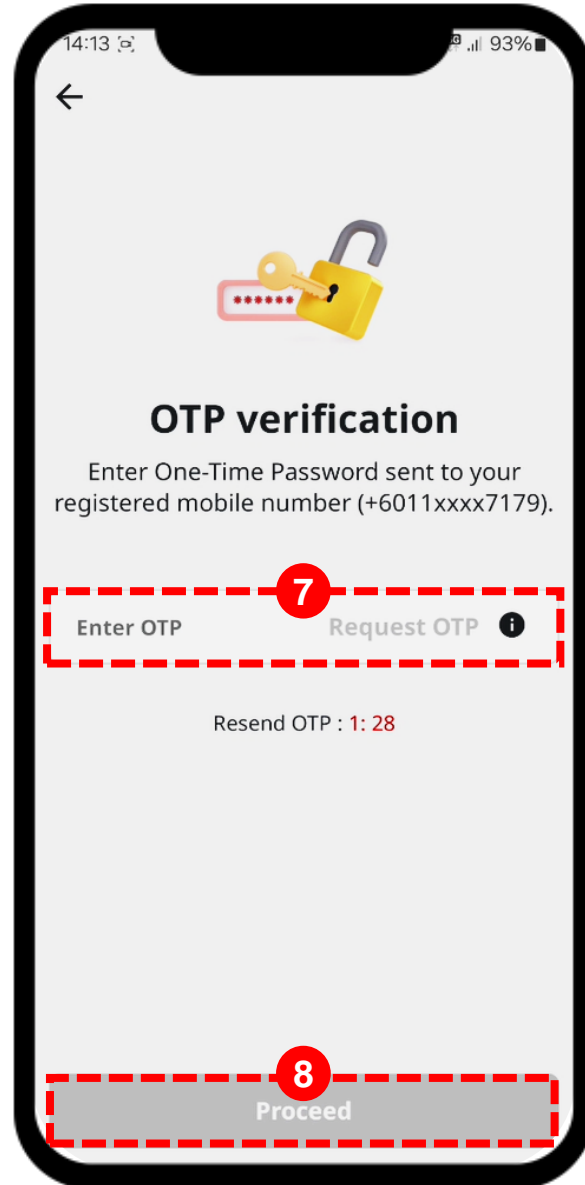


LANGKAH

- 5 Masukkan **ID Syarikat (Company ID)** dan **ID Pengguna anda (User ID)**.
- 6 Setelah butiran dimasukkan, klik butang **Next** (*Seterusnya*)

Log Masuk Kali Pertama melalui Aplikasi Mudah Alih

(m/s 4 daripada 8)



LANGKAH

7 Seterusnya, **SMS OTP** akan dihantar ke nombor telefon bimbit yang didaftarkan dengan CIMB. *(Klik pada butang **Request OTP** jika anda tidak menerima SMS tersebut.)*

Setelah diterima, sila **masukkan nombor OTP**.

8 Kemudian, klik butang **Proceed** *(Teruskan).*

Log Masuk Kali Pertama melalui Aplikasi Mudah Alih

(m/s 5 daripada 8)

14:13 93%

First Time Login

9

Enter SecureWord

Confirm SecureWord

10

Enter New Password

- At least 3 characters and a maximum of 25 characters
- Password can't have 3 or more repetitive characters
- At least 1 uppercase letter and 1 lowercase letter
- At least 1 number and 1 special character
- Password must not match your User ID, Company ID, or the first 3 characters of your User ID

Confirm New Password

Note
Create a strong password by avoiding repetitive characters, personal information, or easily guessed details like names or birth

11

Agree and continue

LANGKAH

Seterusnya, masukkan dan sahkan **Secure Word** (*Perkataan Selamat*).

Nota: Kata Selamat mesti mengandungi 8 hingga 20 aksara tanpa ruang atau sebarang aksara khas.

Masukkan dan sahkan **New Password** (*Katalaluan Baru*).

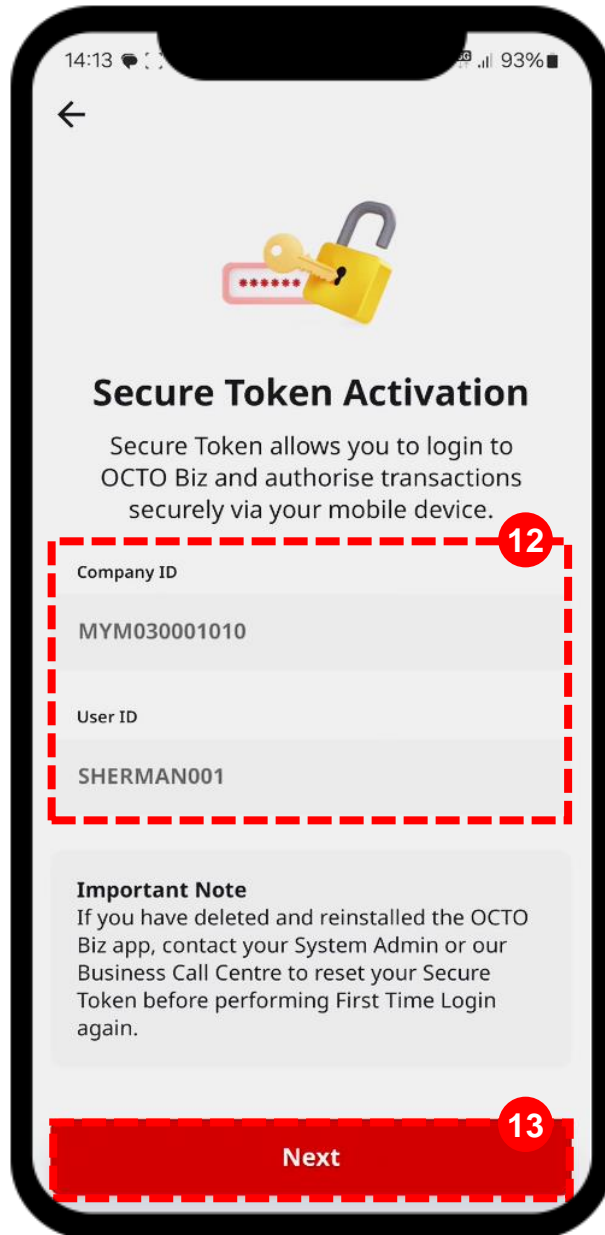
Nota:

- Kata laluan mesti mengandungi 3 hingga 25 aksara.
- Tidak boleh mempunyai 3 atau lebih aksara berulang.
- Mesti mengandungi 1 huruf besar dan 1 huruf kecil.
- Mesti mengandungi 1 nombor dan 1 aksara khas.

Setelah semua butiran diisi, klik butang **Agree and continue** (*Setuju dan teruskan*).

Log Masuk Kali Pertama melalui Aplikasi Mudah Alih

(m/s 6 daripada 8)

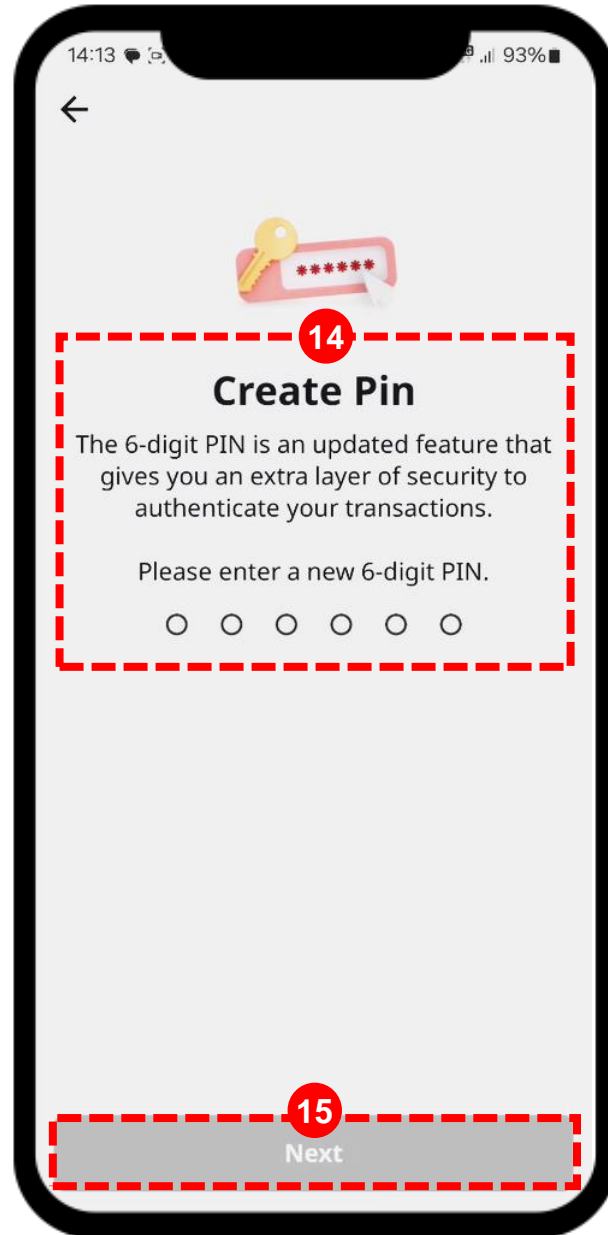


LANGKAH

- 12 **Sahkan semula** ID Syarikat dan ID Pengguna yang dipaparkan.
- 13 Kemudian, klik butang **Next** (Seterusnya).

Log Masuk Kali Pertama melalui Aplikasi Mudah Alih

(m/s 7 daripada 8)

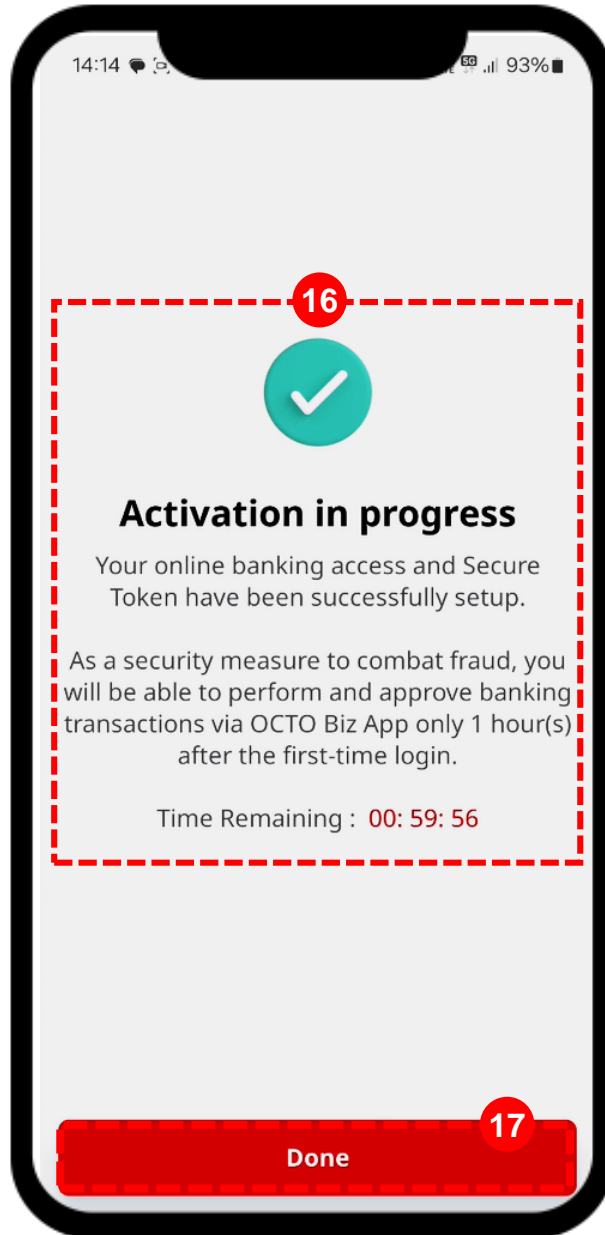


LANGKAH

- 14** Masukkan nombor **PIN 6-digit** yang baru.
- 15** Kemudian, klik butang **Proceed** (*Teruskan*).

Log Masuk Kali Pertama melalui Aplikasi Mudah Alih

(m/s 7 daripada 8)



LANGKAH

Selepas itu, **tempoh bertenang (cooling off period)** selama 12 jam akan dilaksanakan.

(Ini hanya akan berlaku apabila ini adalah kali pertama anda log masuk ke apl ini menggunakan peranti ini.)

Selepas tempoh bertenang (cooling off period) berlalu, anda boleh meneruskan untuk log masuk ke OCTO Biz

Untuk maklumat lanjutan:

► Sila layari laman web <https://www.cimb.com.my/octobiz>

LET'S MOVE FORWARD TOGETHER!